

1099.00X

CERTIFICAZIONI



COLORI



Bianco X=2



Nero X=3



Silver X=4



Antracite X=9

GAMMA

Apparecchio da incasso a parete costituito da:

- Corpo e anello in alluminio pressofuso
- Diffusore in vetro temperato satinato
- Guarnizione in EPDM per Gamma Big e in silicone per Gamma Mini
- Cassaforma a muro in tecnopolimero
- Viti di chiusura in acciaio inox
- Verniciatura in polveri poliestere ad elevata resistenza ai raggi ultravioletti e alla corrosione

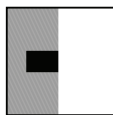
NOTE

Gli apparecchi vengono forniti completi di cassaforma

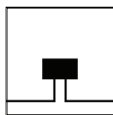
Le lampadine vengono fornite solo su richiesta.

Codice specifico	Lampada	Potenza	Flusso luminoso *	Attacco	Temperatura
1099.00X	C35	40W		E14	
1099.55X	LED	9W	1240 lm		4000 K
1099.56X	LED	9W	1160 lm		3000 K

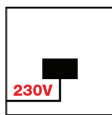
* Il flusso luminoso si riferisce all'uscita led e non all'emissione dell'intera lampada




Incasso a parete



Entrata doppia cavi di alimentazione



LED:
Led a tensione di rete
220/240V 50/60Hz.
Connessione diretta alla rete di
alimentazione senza necessità
di alimentatore.



La cassaforma deve essere
installata a filo muro.



CS 99:
Cassaforma in tecnopolimero
per vano ad incasso - mm
240x100x84



Energia di impatto (J):
1