

CERTIFICAZIONI



COLORI



**ZEUS**

**Apparecchio per illuminazione di esterni costituito da:**


- Palo in alluminio estruso verniciato (dove previsto)
- Struttura superiore in alluminio pressofuso verniciato
- Diffusore in policarbonato o in vetro
- Guarnizione in silicone
- Viti di chiusura in acciaio inox
- Verniciatura in polveri poliestere ad elevata resistenza ai raggi ultravioletti e alla corrosione

**NOTE**

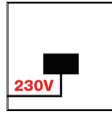
Le lampadine vengono fornite solo su richiesta.  
Diffusore in policarbonato.  
Per lampada HIT 35W diffusore in vetro.

Codice specifico	Lampada	Potenza	Flusso luminoso *	Attacco	Temperatura
2003.00X	A60	100W		E27	
2003.35X	HIT	35W		G12	
2003.66X	LED	15W	2300 lm		4000 K
2003.67X	LED	15W	2300 lm		3000 K

\* Il flusso luminoso si riferisce all'uscita led e non all'emissione dell'intera lampada



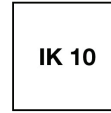
Installazione a terra



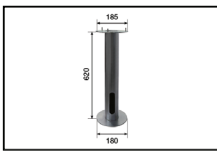
LED:  
L'apparecchio è fornito completo di alimentatore elettronico 220/240V 50/60Hz posizionato all'interno dell'apparecchio.



Diffusore in vetro  
Energia di impatto (J):  
5



Diffusore in policarbonato  
Energia di impatto (J):  
20



CP 27

:

ACCESSORIO

Controbasse di fissaggio a terra per piantane