

3012.00X

CERTIFICAZIONI



COLORI



ALFA

Apparecchio per interni ed esterni costituito da:

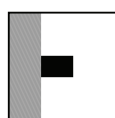
- Corpo in alluminio pressofuso verniciato
- Diffusore in vetro satinato o in policarbonato opale
- Parabola riflettente in alluminio
- Guarnizione in EPDM
- Viti di chiusura in acciaio inox
- Verniciatura in polveri poliestere ad elevata resistenza ai raggi ultravioletti e alla corrosione

NOTE

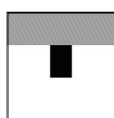
Le lampadine vengono fornite solo su richiesta.
Disponibile solo con diffusore in vetro.

Codice specifico	Lampada	Potenza	Flusso luminoso *	Attacco	Temperatura
3012.00X	A60	60W		E27	
3012.45X	LED	8,7W	1120 lm		4000 K
3012.46X	LED	8,7W	1050 lm		3000 K

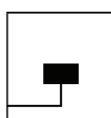
* Il flusso luminoso si riferisce all'uscita led e non all'emissione dell'intera lampada



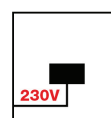
Installazione a parete



Installazione a soffitto



Entrata singola cavi di alimentazione



LED
: Led a tensione di rete 230/240V 50/60Hz.
Connessione diretta alla rete di alimentazione senza necessità di trasformatore.



Diffusore in vetro
Energia di impatto (J):
0,5