

CERTIFICAZIONI



COLORI



ENCO

Apparecchio per illuminazione di esterni costituito da:


- Struttura in alluminio pressofuso verniciato
- Diffusore in policarbonato
- Parabola riflettente in alluminio
- Guarnizione in silicone
- Viti di chiusura in acciaio inox
- Verniciatura in polveri poliestere ad elevata resistenza ai raggi ultravioletti e alla corrosione

NOTE

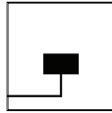
Le lampadine vengono fornite solo su richiesta.

Codice specifico	Lampada	Potenza	Flusso luminoso *	Attacco	Temperatura
4080.00X	A60	75W		E27	
4080.95X	TC-D	26W		G24 d-3	
4080.55X	LED	9W	1240 lm		4000 K
4080.56X	LED	9W	1160 lm		3000 K

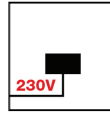
* Il flusso luminoso si riferisce all'uscita led e non all'emissione dell'intera lampada



Installazione a parete



Entrata singola cavi di alimentazione



LED:
Led a tensione di rete
220/240V 50/60Hz.
Connessione diretta alla rete di
alimentazione senza necessità
di alimentatore.



Energia di impatto (J):
5