

9035.00X

CERTIFICAZIONI



COLORI



DELTA

Apparecchio per interni ed esterni costituito da:

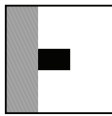
- Corpo in alluminio pressofuso verniciato
- Diffusore in vetro satinato o in policarbonato opale
- Parabola riflettente in alluminio
- Guarnizione in EPDM
- Viti di chiusura in acciaio inox
- Verniciatura in polveri poliestere ad elevata resistenza ai raggi ultravioletti e alla corrosione

NOTE

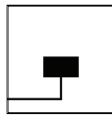
Gli apparecchi sono forniti con diffusore in vetro.
Su richiesta sono disponibili anche con diffusore in policarbonato.
Le lampadine vengono fornite solo su richiesta.
Disponibile con diffusore in vetro o in policarbonato.

Codice specifico	Lampada	Potenza	Flusso luminoso *	Attacco	Temperatura
9035.00X	A60	75W		E27	
9035.96X	TC-D	18W		G24 d-2	
9035.66X	LED	13W	1790 lm		4000 K
9035.67X	LED	13W	1790 lm		3000 K

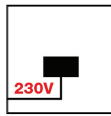
* Il flusso luminoso si riferisce all'uscita led e non all'emissione dell'intera lampada



Installazione a parete



Entrata singola cavi di alimentazione



LED
:
Led a tensione di rete
230/240V 50/60Hz.
Connessione diretta alla rete di
alimentazione senza necessità
di trasformatore.



Diffusore in vetro
Energia di impatto (J):
0,5



Diffusore in policarbonato
Energia di impatto (J):
2