

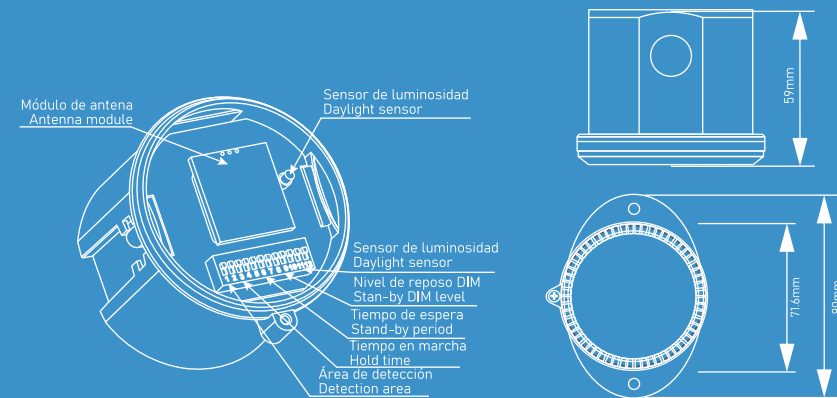
REGULACIÓN Y CONTROL CONTROL & DIMMING

IP65

SUOPHC110

SENSOR DE MICROONDAS
MICROWAVE SENSOR

REGULACIÓN AUTOMÁTICA
AUTOMATIC DIMMING



CARACTERÍSTICAS TÉCNICAS TECHNICAL FEATURES

Modelo Model	SUOPHC110
Rango de tensión Voltage range	220V-240V AC
Sensor de luz ambiente integrado Integrated ambient light sensor	Sí/Yes
Ángulo Angle	360°
Diámetro de detección Detection distance	4-10m
Altura de instalación Installation height	4-15m
Máxima potencia controlable Maximum controlltable power	1200W-800W
Dimensiones Size	↑ 59mm-Ø71.60mm
Área de detección Detection area	50%, 100%
Tiempo en marcha tras detección Running time after detection	5s, 30s, 90s, 3m, 20m, 30m
Tiempo de espera Stand-by period	5s, 5min, 10min, 30min, 60min, + ∞
% de potencia en reposo % power at rest	50%, 30%, 20%, 10%
Luz exterior Outside light	50 Lux, 100 Lux, 200 Lux o desactivado
Bus de regulación Control bus	Sí/Yes (1-10)

Área de detección - Detection area

1	●●●●	100%
II	●●●○	50%

Selección del área detección mediante la combinación de los interruptores.
Detection area is set by combining the switches.

Tiempo en marcha tras detección - Hold time

1	●●●●	5s
II	●●●○	30s
III	●●○●	90s
IV	●●○○	3m
V	●○●○	20m
VI	●○○○	30m
VII	○●○○	∞
VIII	○○○○	0s

Período de tiempo que la lámpara se mantiene al 100% de iluminación después de no detectar ningún movimiento.
Period of time the lamp remains at 100% light after last movement.

Tiempo de espera - Stand-by period

1	●●●●	5s
II	●●●○	30s
III	●●○●	90s
IV	●●○○	3m
V	●○●○	20m
VI	●○○○	30m
VII	○●○○	∞
VIII	○○○○	0s

Período de tiempo que la lámpara se mantiene a un bajo nivel de luz, antes de apagarse sin detectar. Cuando se ajusta en el modo Desactivar, la poca intensidad de la luz se mantiene hasta que se detecta el movimiento.
Period of time the lamp is kept at a low level of light, before shutting undetected. When set to Off mode, low light intensity is maintained until motion is detected.

Nivel de reposo DIM - Stand-by DIM level

1	●●●●	50%
II	●●●○	30%
III	●●○●	20%
IV	●●○○	10%

Nivel de luz mínimo que desea tener después del tiempo en marcha tras detección.
Stand by light level you want after delay time.

Sensor de luminosidad - Daylight sensor

1	●●●●	2000lux
II	●●●○	1000lux
III	●●○●	500lux
IV	●●○○	200lux

Luz exterior mínima para que el sensor se active. En el modo desactivado, el sensor se enciende cuando detecta movimiento sin importar el nivel de luz ambiental.
Minimum external light so that the sensor is activated. In the off mode, the sensor turns on when motion is detected regardless of the ambient light level.



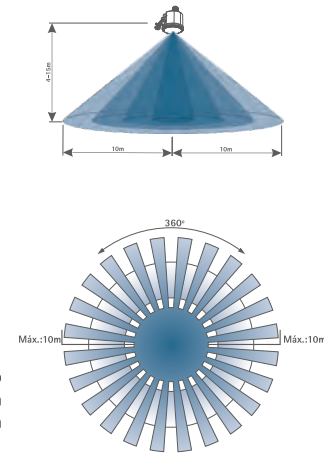
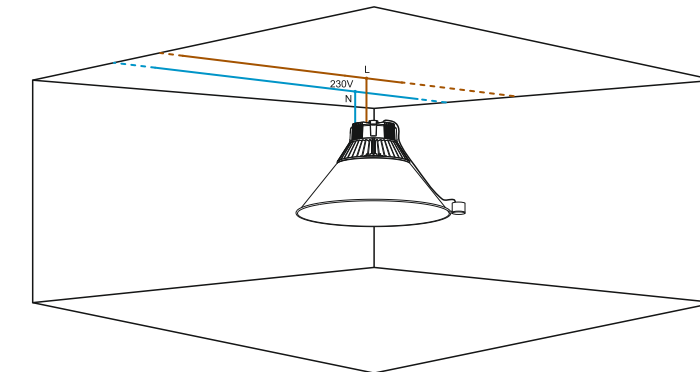
SENSOR DE MICROONDAS



DIAGRAMA DE INSTALACIÓN. INSTALLATION DIAGRAM.



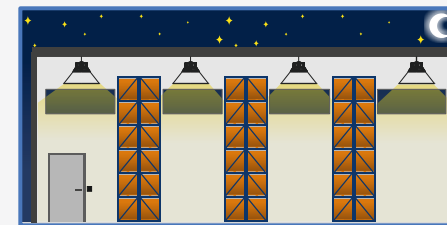
Mando control remoto (Opcional) IRSUOPHC



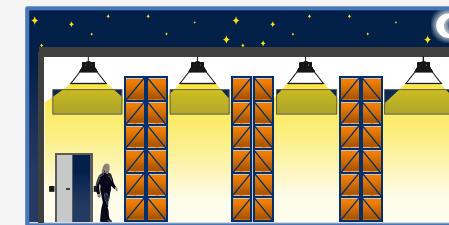
El control remoto **IRSUOPHC** permite modificar los parámetros del sensor una vez instalado aunque este se encuentre a gran altura. Podrá ajustar fácilmente la sensibilidad, % en reposo, tiempo en marcha tras la detección y la función crepuscular. También permite un encendido y apagado manual independiente de la detección.

The **IRSUOPHC** remote control allows you to modify the parameters of the sensor once installed even if it is at a great height. You can easily adjust the sensitivity, % idle, running time after detection and twilight function. It also allows manual on and off independent of detection.

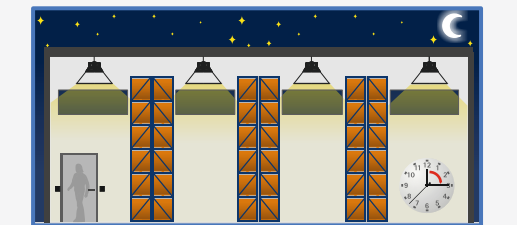
FUNCIONES. FUNCTIONS.



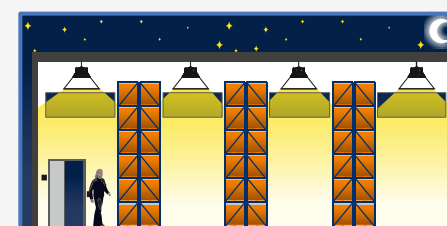
Sin detección, la lámpara permanece con la mínima potencia seleccionada todo el tiempo.*
Without detection, lamp power remains with the minimum selected all the time.



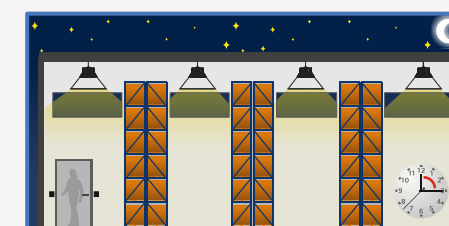
El sensor enciende la lámpara cuando se detecta movimiento.*
The sensor turns on the lamp when motion is detected.



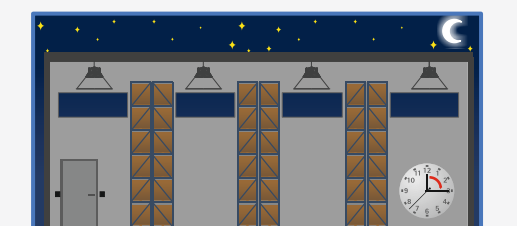
Cuando pasa el tiempo seleccionado, la lámpara pasa gradualmente a el mínimo establecido si no hay detección.*
When the set time passes, the lamp gradually becomes minimal set if no detection.



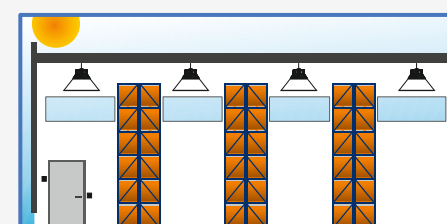
Con poca luz ambiental, el sensor activa automáticamente la lámpara cuando detecta movimiento.*
In low ambient light sensor automatically turns the lamp when motion is detected.



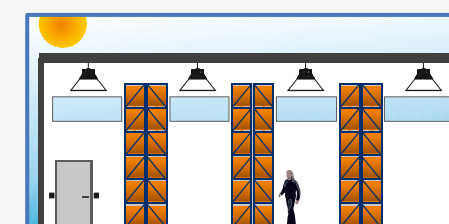
Después del tiempo de espera, el sensor atenúa la lámpara a un bajo nivel de luz si no hay nueva activación de movimiento.*
After the waiting time, the sensor attenuates the lamp to a low light level if no new activation motion.




Después del tiempo de reposo, el sensor apaga la lámpara si no se detecta ningún movimiento en su zona de detección.*
After the rest period, the sensor lamp off after no motion is detected in the detection zone.



Si la luz del ambiente es suficiente, la lámpara permanece apagada.*
If the ambient light is sufficient, the lamp remains off.



Con la suficiente luz ambiental, si hay detección la lámpara no se encenderá.*
With sufficient ambient light detection if the lamp will not light.



Si la luz ambiente es insuficiente pero hay detección, la lámpara se encenderá.*
If the ambient light is insufficient but detection, the lamp will turn on.

* Todos los parámetros son configurables para adaptar el funcionamiento a las exactas necesidades de cada instalación.



Videos demostrativos:
www.pritec.com/videos

