

# PANEL LIGHT

60x60cm 42W 120°



120°

IP42



PANEL LIGHT 42W

- Ideal para la iluminación de ambiente en sustitución de pantalla con tubos fluorescente.
- Vida útil: 40,000 horas.
- Número ilimitado de ciclos de encendido y apagado.
- Encendido instantáneo.

## REFERENCIAS PRODUCTO

## KELVINS

## LUMEN

## IRC

PNL.03.042.01

3000 K ● BC

3200 Lm

80

PNL.03.042.02

4000 K ○ BN

3370 Lm

80

PNL.03.042.03

5000 K ● BF

3580 Lm

80



COMERCIO



HOTEL



OFICINA



ESCAPARTE



SANIDAD



INDUSTRIA



EXTERIOR



EDUCACIÓN

Fuente de alimentación incluida en el paquete.

\* Regulación de TRIAC, 0/1-10V y DALI es opcional, sobre pedido.

## CARACTERÍSTICAS

Factor de potencia	0,95
IRC	80
Montaje	Empotrada Suspensión Superficie

## CONSUMO

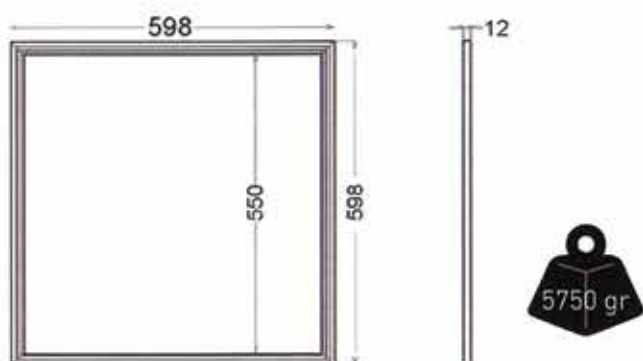
42 W

## ALIMENTACIÓN

AC 100/277 V


50-60 Hz


## MEDIDAS



## PERFIL MEDIOAMBIENTAL

 40.000 hrs

 Trabajo -20°~+40° C  
Almacenaje -30°~+60° C

 Humedad: 85%RH

## CERTIFICACIONES


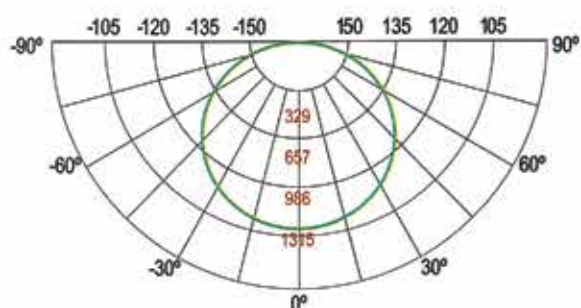
**RoHS** **CE**

## MATERIALES

ALUMINIO

PMMA

## CARACTERÍSTICA FOTOMÉTRICA



APERTURA DE HAZ 120 °		
Distancia (m)	Avg./Max. E (lux)	Diámetro (cm)
0.5	1143/3788	150
1	285/947	300
1.5	127/421	450
2	71/236	600
3	31/105	901